

Oficio No. PM/MG/054/2019

**H. CONGRESO DEL ESTADO DE NUEVO LEÓN
SEPTUAGÉSIMA QUINTA LEGISLATURA**


**DIPUTADO MARCO ANTONIO GONZÁLEZ VALDEZ
PRESIDENTE DEL H. CONGRESO DEL ESTADO
SEPTUAGÉSIMA CUARTA LEGISLATURA**

PRESENTE.-

Para dar cumplimiento a lo dispuesto en el artículo 125 de la Constitución Política del Estado de Nuevo León, 33 fracción III inciso f), de la Ley de Gobierno Municipal del Estado de Nuevo León y 7 primer párrafo y 14 de la Ley de Fiscalización Superior del Estado de Nuevo León, anexo a la presente envío a Usted el informe de la Cuenta Pública correspondiente al Ejercicio Fiscal 2018, autorizada por el R. Ayuntamiento de García, Nuevo León, en la Sesión Extraordinaria No. 020 de fecha 25 de Marzo de 2019.

Sin otro asunto en particular me despido de usted.

**A T E N T A M E N T E
GARCÍA, NUEVO LEÓN A 27 DE MARZO DE 2019.**


MUNICIPIO DE GARCÍA, NUEVO LEÓN
Lic. Carlos Alberto Guevara
PRESIDENCIA MUNICIPAL
Carza
Presidente Municipal


MUNICIPIO DE GARCÍA, NUEVO LEÓN
ADMINISTRACIÓN 2018-2021
Lic. Oscar Omar Breviño
Moyeda
SECRETARÍA DE TESORERÍA, FINANZAS
Y ADMINISTRACIÓN MUNICIPAL
Finanzas y Administración
Municipal

c.c.p. Archivo

18:11hs
H. CONGRESO DEL ESTADO
OFICIALIA MAYOR
RECEBIDO
29 MAR 2019
DEPARTAMENTO
OFICIALIA DE PARTES
MONTERREY, N. L.

Anexa cota de carbillo
Certificada de y CD.



MUNICIPIO DE GARCÍA, NUEVO LEÓN

ADMINISTRACIÓN 2018-2021

INFORME DE INGRESOS Y EGRESOS POR EL PERIODO DEL 01/01/2018 AL 31/12/2018


INGRESOS	PERIODO	%	ACUMULADO	%
IMPUESTOS	\$ 87,584,764.31	44.68	272,013,308.85	33.91
CONTRIBUCIONES POR NUEVOS FRACCIONAMS.	0.00	-	0.00	-
DERECHOS	16,434,160.87	8.38	75,352,638.82	9.39
PRODUCTOS	385,172.60	0.20	1,987,671.60	0.25
APROVECHAMIENTOS	2,401,594.03	1.23	10,155,395.04	1.27
PARTICIPACIONES	37,018,938.22	18.88	178,702,152.15	22.28
FONDO DE INFRAESTRUCTURA SOCIAL	2,494,315.08	1.27	24,943,150.80	3.11
FONDO PARA EL FORTALECIMIENTO MUNICIPAL	37,523,353.47	19.14	150,093,413.88	18.71
FONDO DESCENTRALIZADO	1,167,030.00	0.60	4,951,168.43	0.62
OTRAS APORTACIONES	8,687,523.60	4.43	76,490,940.06	9.54
CONTRIBUCIÓN DE VECINOS	0.00	-	0.00	-
FINANCIAMIENTO	0.00	-	0.00	-
OTROS	2,344,902.87	1.20	7,362,226.50	0.92
TOTAL INGRESOS	\$ 196,041,755.05	100.00	802,052,066.13	100.00

EGRESOS	PERIODO	%	ACUMULADO	%
ADMINISTRACIÓN PÚBLICA	\$ 101,747,830.04	42.90	330,762,066.82	40.46
SERVICIOS COMUNITARIOS	5,722,894.43	2.41	43,226,352.91	5.29
DESARROLLO SOCIAL	10,165,408.52	4.29	49,059,129.56	6.00
SEGURIDAD PÚBLICA	0.00	-	670,282.80	0.08
MANTENIMIENTO Y CONSERVACIÓN DE ACTIVOS	6,220,996.79	2.62	28,861,802.09	3.53
ADQUISICIONES	2,576,794.77	1.09	3,654,720.39	0.45
DESARROLLO URBANO Y ECOLOGÍA	12,647,226.41	5.33	50,700,637.80	6.20
FONDO DE INFRAESTRUCTURA SOCIAL	7,135,920.37	3.01	26,200,191.60	3.20
FONDO DE FORTALECIMIENTO MUNICIPAL	39,274,418.07	16.56	104,399,734.32	12.77
OBLIGACIONES FINANCIERAS	8,174,469.18	3.45	33,200,907.44	4.06
APLICACIÓN DE OTRAS APORTACIONES	43,491,965.68	18.34	146,797,279.28	17.96
TOTAL EGRESOS	\$ 237,157,924.26	100.00	817,533,105.01	100.00

REMANENTE -41,116,169.21 -15,481,038.88

RESUMEN ACUMULADO	
SALDO INICIAL AL 01 DE ENERO DE 2018	\$ 17,010,958.21
MOVIMIENTOS AL PATRIMONIO	- 1,547,207.83
MAS INGRESOS	802,052,066.13
MENOS EGRESOS	- 817,533,105.01
SALDO AL 31 DE DICIEMBRE DE 2018	\$ 3,077,127.16

INTEGRACIÓN DEL SALDO	
CAJAS RECAUDACIONES	\$ 0.00
FONDO FIJO	260,000.00
BANCOS	16,467,217.85
INVERSIONES	0.00
CUENTAS POR COBRAR	991,222.81
OTROS ACTIVOS	71,116,181.89
CUENTAS POR PAGAR	- 85,757,494.99
SALDO AL 31 DE DICIEMBRE DE 2018	\$ 3,077,127.56



C. CARLOS ALBERTO GUEVARA GARZA
PRESIDENTE MUNICIPAL


C. OSCAR OMAR TREVIÑO MOYEDA
TESORERO MUNICIPAL


C. FABIOLA NOHEMÍ MARTÍNEZ DOMÍNGUEZ
SÍNDICO PRIMERA


Cuenta Pública 2018
MUNICIPIO DE GARCIA NUEVO LEON
 Estado de Actividades
 Del 1 de Enero al 31 de Diciembre de 2018 y 2017
 (Pesos)

Concepto	2018	2017
INGRESOS Y OTROS BENEFICIOS		
Ingresos de la Gestión	359,372,526	324,759,195
Impuestos	272,038,200	249,434,116
Cuotas y Aportaciones de Seguridad Social	0	0
Contribuciones de Mejoras	0	0
Derechos	74,156,108	59,137,229
Productos de Tipo Corriente	3,174,263	4,081,443
Aprovechamientos de Tipo Corriente	10,003,955	12,106,408
Ingresos por Venta de Bienes y Servicios	0	0
Ingresos no Comprendidos en las Fracciones de la Ley de Ingresos Causados en Ejercicios Fiscales Anteriores Pendientes de Liquidación o	0	0
Participaciones, Aportaciones, Transferencias, Asignaciones,	435,283,153	470,747,219
Participaciones y Aportaciones	435,283,153	470,747,219
Transferencias, Asignaciones, Subsidios y Otras ayudas	0	0
Otros Ingresos y Beneficios	7,400,418	20,466,955
Ingresos Financieros	0	0
Incremento por Variación de Inventarios	0	0
Disminución del Exceso de Estimaciones por Pérdida o Deterioro u	0	0
Disminución del Exceso de Provisiones	0	0
Otros Ingresos y Beneficios Varios	7,400,418	20,466,955
Total de Ingresos y Otros Beneficios	802,056,097	815,973,369
GASTOS Y OTRAS PÉRDIDAS		
Gastos de Funcionamiento	584,750,772	600,908,434
Servicios Personales	280,433,040	265,324,184
Materiales y Suministros	63,037,732	74,421,329
Servicios Generales	241,279,999	261,162,921
Transferencias, Asignaciones, Subsidios y Otras Ayudas	2,898,883	1,756,310
Transferencias Internas y Asignaciones al Sector Público	0	0
Transferencias al Resto del Sector Público	0	0
Subsidios y Subvenciones	0	0
Ayudas Sociales	1,598,883	556,310
Pensiones y Jubilaciones	0	0
Transferencias a Fidelcomisos, Mandatos y Contratos Análogos	0	0
Transferencias a la Seguridad Social	0	0
Donativos	1,300,000	1,200,000
Transferencias al Exterior	0	0
Participaciones y Aportaciones	0	0
Participaciones	0	0
Aportaciones	0	0
Convenios	0	0
Intereses, Comisiones y Otros Gastos de la Deuda Pública	16,403,954	15,300,328
Intereses de la Deuda Pública	16,403,954	15,300,328
Comisiones de la Deuda Pública	0	0
Gastos de la Deuda Pública	0	0
Costo por Coberturas	0	0
Apoyos Financieros	0	0
Otros Gastos y Pérdidas Extraordinarias	22,868,000	0
Estimaciones, Depreciaciones, Deterioros, Obsolescencia y	22,868,000	0
Provisiones	0	0
Disminución de Inventarios	0	0
Aumento por Insuficiencia de Estimaciones por Pérdida o Deterioro y	0	0
Aumento por Insuficiencia de Provisiones	0	0
Otros Gastos	0	0
Inversión Pública	0	0
Inversión Pública no Capitalizable	0	0
Total de Gastos y Otras Pérdidas	626,921,609	617,965,072
Resultados del Ejercicio (Ahorro/Desahorro)	175,134,488	198,008,298

Bajo protesta de decir verdad declaramos que los Estados Financieros y sus Notas son razonablemente correctos y responsabilidad del emisor.


 C. CARLOS ALBERTO GUEVARA GARZA
 PRESIDENTE MUNICIPAL


 C. OSCAR OMAR TREVINO MOYEDA
 TESORERO MUNICIPAL


 C. FABIOLA NOHEMÍ MARTÍNEZ DOMÍNGUEZ
 SINDICO PRIMERA

MUNICIPIO DE GARCÍA NUEVO LEÓN (A)
 Estado de Situación Financiera Detallado - LDF
 Al 31 de diciembre de 2017 y al 31 de Diciembre de 2018 (B)
 (PESOS)

Concepto (c)	2018 (d)	31 de diciembre de 2017 (e)	Concepto (c)	2018 (d)	31 de diciembre de 2017 (e)
ACTIVO			PASIVO		
Activo Circulante			Pasivo Circulante		
a. Efectivo y Equivalentes (a=a1+a2+a3+a4+a5+a6+a7)	31,972,914	68,317,222	a. Cuentas por Pagar a Corto Plazo (a=a1+a2+a3+a4+a5+a6+a7+a8+a9)	86,887,722	109,141,348
a1) Efectivo	260,000	200,000	a1) Servicios Personales por Pagar a Corto Plazo	0	0
a2) Bancos/Tesorería	16,256,016	45,170,563	a2) Proveedores por Pagar a Corto Plazo	45,504,916	58,241,079
a3) Bancos/Dependencias y Otros	0	0	a3) Contratistas por Obras Públicas por Pagar a Corto Plazo	7,687,909	7,803,000
a4) Inversiones Temporales (Hasta 3 meses)	0	0	a4) Participaciones y Aportaciones por Pagar a Corto Plazo	0	0
a5) Fondos con Afectación Específica	15,456,898	22,946,659	a5) Transferencias Otorgadas por Pagar a Corto Plazo	0	0
a6) Depósitos de Fondos de Terceros en Garantía y/o Administración	0	0	a6) Intereses, Comisiones y Otros Gastos de la Deuda Pública por Pagar a Corto Plazo	12,676,905	23,948,190
a7) Otros Efectivos y Equivalentes	0	0	a7) Retenciones y Contribuciones por Pagar a Corto Plazo	0	0
b. Derechos a Recibir Efectivo o Equivalentes (b=b1+b2+b3+b4+b5+b6+b7)	59,424,222	59,519,081	a8) Devoluciones de la Ley de Ingresos por Pagar a Corto Plazo	0	0
b1) Inversiones Financieras de Corto Plazo	0	0	a9) Otras Cuentas por Pagar a Corto Plazo	20,817,992	19,149,079
b2) Cuentas por Cobrar a Corto Plazo	59,390,128	59,390,128	b. Documentos por Pagar a Corto Plazo (b=b1+b2+b3)	0	0
b3) Deudores Diversos por Cobrar a Corto Plazo	34,094	128,953	b1) Documentos Comerciales por Pagar a Corto Plazo	0	0
b4) Ingresos por Recupera a Corto Plazo	0	0	b2) Documentos con Contratistas por Obras Públicas por Pagar a Corto Plazo	0	0
b5) Deudores por Anticipos de la Tesorería a Corto Plazo	0	0	b3) Otros Documentos por Pagar a Corto Plazo	0	0
b6) Préstamos Otorgados a Corto Plazo	0	0	c. Porción a Corto Plazo de la Deuda Pública a Largo Plazo (c=c1+c2)	0	0
b7) Otros Derechos a Recibir Efectivo o Equivalentes a Corto Plazo	0	0	c1) Porción a Corto Plazo de la Deuda Pública	0	0
c. Derechos a Recibir Bienes o Servicios (c=c1+c2+c3+c4+c5)	0	0	c2) Porción a Corto Plazo de Arrendamiento Financiero	0	0
c1) Anticipo a Proveedores por Adquisición de Bienes y Prestación de Servicios a Corto Plazo	0	0	d. Títulos y Valores a Corto Plazo	0	0
c2) Anticipo a Proveedores por Adquisición de Bienes Inmuebles y Muebles a Corto Plazo	0	0	e. Pasivos Diferidos a Corto Plazo (e=e1+e2+e3)	0	0
c3) Anticipo a Proveedores por Adquisición de Bienes Intangibles a Corto Plazo	0	0	e1) Ingresos Cobrados por Adelantado a Corto Plazo	0	0
c4) Anticipos a Contratistas por Obras Públicas a Corto Plazo	0	0	e2) Intereses Cobrados por Adelantado a Corto Plazo	0	0
c5) Otros Derechos a Recibir Bienes o Servicios a Corto Plazo	0	0	e3) Otros Pasivos Diferidos a Corto Plazo	0	0
d. Inventarios (d=d1+d2+d3+d4+d5)	0	0	f. Fondos y Bienes de Terceros en Garantía y/o Administración a Corto Plazo (f=f1+f2+f3+f4+f5+f6)	0	0
d1) Inventario de Mercancías para Venta	0	0	f1) Fondos en Garantía a Corto Plazo	0	0
d2) Inventario de Mercancías Terminadas	0	0	f2) Fondos en Administración a Corto Plazo	0	0
d3) Inventario de Mercancías en Proceso de Elaboración	0	0	f3) Fondos Contingentes a Corto Plazo	0	0
d4) Inventario de Materias Primas, Materiales y Suministros para Producción	0	0	f4) Fondos de Fideicomisos, Mandatos y Contratos Análogos a Corto Plazo	0	0
d5) Bienes en Tránsito	0	0	f5) Otros Fondos de Terceros en Garantía y/o Administración a Corto Plazo	0	0
e. Almacenes	0	0	f6) Valores y Bienes en Garantía a Corto Plazo	0	0
f. Estimación por Pérdida o Deterioro de Activos Circulantes (f=f1+f2)	0	0	g. Provisiones a Corto Plazo (g=g1+g2+g3)	0	0
f1) Estimaciones para Cuentas Incobrables por Derechos a Recibir Efectivo o Equivalentes	0	0	g1) Provisión para Demandas y Juicios a Corto Plazo	0	0
f2) Estimación por Deterioro de Inventarios	0	0	g2) Provisión para Contingencias a Corto Plazo	0	0
g. Otros Activos Circulantes (g=g1+g2+g3+g4)	0	0	g3) Otras Provisiones a Corto Plazo	0	0
g1) Valores en Garantía	0	0	h. Otros Pasivos a Corto Plazo (h=h1+h2+h3)	0	0
g2) Bienes en Garantía (excluye depósitos de fondos)	0	0	h1) Ingresos por Clasificar	0	0
g3) Bienes Derivados de Embargos, Decomisos, Aseguramientos y Dación en Pago	0	0	h2) Recaudación por Participar	0	0
g4) Adquisición con Fondos de Terceros	0	0	h3) Otros Pasivos Circulantes	0	0
IA. Total de Activos Circulantes (IA = a + b + c + d + e + f + g)	91,397,136	127,836,303	IIA. Total de Pasivos Circulantes (IIA = a + b + c + d + e + f + g + h)	86,887,722	109,141,348
Activo No Circulante			Pasivo No Circulante		
a. Inversiones Financieras a Largo Plazo	0	0	a. Cuentas por Pagar a Largo Plazo	0	0
b. Derechos a Recibir Efectivo o Equivalentes a Largo Plazo	0	0	b. Documentos por Pagar a Largo Plazo	0	0
c. Bienes Inmuebles, Infraestructura y Construcciones en Proceso	5,057,443,310	3,109,527,213	c. Deuda Pública a Largo Plazo	-15,252,417	0
d. Bienes Muebles	169,820,500	131,519,778	d. Pasivos Diferidos a Largo Plazo	0	0
e. Activos Intangibles	0	0	e. Fondos y Bienes de Terceros en Garantía y/o Administración a Largo Plazo	0	0
f. Depreciación, Deterioro y Amortización Acumulada de Bienes	-45,736,000	0	f. Provisiones a Largo Plazo	0	0
g. Activos Diferidos	0	0	IIIB. Total de Pasivos No Circulantes (IIIB = a + b + c + d + e + f)	-15,252,417	0
h. Estimación por Pérdida o Deterioro de Activos no Circulantes	0	0	II. Total del Pasivo (II = IIA + IIIB)	71,635,305	109,141,348
i. Otros Activos no Circulantes	0	0	HACIENDA PÚBLICA/PATRIMONIO		
IB. Total de Activos No Circulantes (IB = a + b + c + d + e + f + g + h + i)	5,181,527,811	3,241,046,991	IIIA. Hacienda Pública/Patrimonio Contribuido (IIIA = a + b + c)	0	0
I. Total del Activo (I = IA + IB)	5,272,924,947	3,368,883,294	a. Aportaciones	0	0
			b. Donaciones de Capital	0	0
			c. Actualización de la Hacienda Pública/Patrimonio	0	0
			IIIB. Hacienda Pública/Patrimonio Generado (IIIB = a + b + c + d + e)	5,201,289,642	3,259,741,946
			a. Resultados del Ejercicio (Ahorro/ Desahorro)	175,134,488	0
			b. Resultados de Ejercicios Anteriores	3,261,289,154	3,259,741,946
			c. Revalúos	1,787,734,000	0
			d. Reservas	0	0
			e. Rectificaciones de Resultados de Ejercicios Anteriores	-22,868,000	0
			IIIC. Exceso o Insuficiencia en la Actualización de la Hacienda Pública/Patrimonio (IIIC = a + b)	0	0
			a. Resultado por Posición Monetaria	0	0
			b. Resultado por Tenencia de Activos no Monetarios	0	0
			III. Total Hacienda Pública/Patrimonio (III = IIIA + IIIB + IIIC)	5,201,289,642	3,259,741,946
			IV. Total del Pasivo y Hacienda Pública/Patrimonio (IV = II + III)	5,272,924,947	3,368,883,294

C. CARLOS ALBERTO GUEVARA GARZA
 PRESIDENTE MUNICIPAL

C. OSCAR OMAR TREVIÑO MOYEDA
 TESORERO MUNICIPAL

C. FABIOLA NOHEMÍ MARTÍNEZ DOMÍNGUEZ
 SINDICO PRIMERA

Cuenta Pública 2018
MUNICIPIO DE GARCÍA NUEVO LEÓN
Estado de Situación Financiera
Al 31 de Diciembre de 2018 y 2017
(Pesos)

CONCEPTO	Año	2018	2017	CONCEPTO	Año	2018	2017
ACTIVO				PASIVO			
Activo Circulante				Pasivo Circulante			
Electivo y Equivalentes		31,972,814	66,317,222	Cuentas por Pagar a Corto Plazo		86,887,722	109,141,348
Derechos a Recibir Efectivo o Equivalentes		59,424,222	59,519,081	Documentos por Pagar a Corto Plazo		0	0
Derechos a Recibir Bienes o Servicios		0	0	Porción a Corto Plazo de la Deuda Pública a Largo Plazo		0	0
Inventarios		0	0	Títulos y Valores a Corto Plazo		0	0
Almacenes		0	0	Pasivos Diferidos a Corto Plazo		0	0
Estimación por Pérdida o Deterioro de Activos Circulantes		0	0	Fondos y Bienes de Terceros en Garantía y/o Administración a Corto Plazo		0	0
Otros Activos Circulantes		0	0	Provisiones a Corto Plazo		0	0
Total de Activos Circulantes		91,397,136	127,836,303	Otros Pasivos a Corto Plazo		0	0
Activo No Circulante				Total de Pasivos Circulantes		86,887,722	109,141,348
Inversiones Financieras a Largo Plazo		0	0	Pasivo No Circulante			
Derechos a Recibir Efectivo o Equivalentes a Largo Plazo		0	0	Cuentas por Pagar a Largo Plazo		0	0
Bienes Inmuebles, Infraestructura y Construcciones en Proceso		5,057,443,310	3,109,527,213	Documentos por Pagar a Largo Plazo		0	0
Bienes Muebles		169,820,500	131,519,778	Deuda Pública a Largo Plazo		-15,252,417	0
Activos Intangibles		0	0	Pasivos Diferidos a Largo Plazo		0	0
Depreciación, Deterioro y Amortización Acumulada de Bienes		-45,736,000	0	Fondos y Bienes de Terceros en Garantía y/o en Administración a Largo Plazo		0	0
Activos Diferidos		0	0	Provisiones a Largo Plazo		0	0
Estimación por Pérdida o Deterioro de Activos no Circulantes		0	0	Total de Pasivos No Circulantes		-15,252,417	0
Otros Activos no Circulantes		0	0	Total del Pasivo		71,635,305	109,141,348
Total de Activos No Circulantes		5,181,527,811	3,241,046,991	HACIENDA PÚBLICA/ PATRIMONIO			
Total del Activo		5,272,924,947	3,368,883,294	Hacienda Pública/Patrimonio Contribuido		0	0
				Aportaciones		0	0
				Donaciones de Capital		0	0
				Actualización de la Hacienda Pública / Patrimonio		0	0
				Hacienda Pública/Patrimonio Generado		5,201,289,642	3,259,741,946
				Resultados del Ejercicio (Ahorro / Desahorro)		175,184,488	0
				Resultados de Ejercicios Anteriores		3,261,289,154	3,259,741,946
				Revalúos		1,787,734,000	0
				Reservas		0	0
				Rectificaciones de Resultados de Ejercicios Anteriores		-22,868,000	0
				Exceso o Insuficiencia en la Actualización de la Hacienda Pública/Patrimonio		0	0
				Resultado por Posición Monetaria		0	0
				Resultado por Tenencia de Activos no Monetarios		0	0
				Total Hacienda Pública/ Patrimonio		5,201,289,642	3,259,741,946
				Total del Pasivo y Hacienda Pública / Patrimonio		5,272,924,947	3,368,883,294

Bajo protesta de decir verdad declaramos que los Estados Financieros y sus Notas son razonablemente correctos y responsabilidad del emisor

C. CARLOS ALBERTO GUEVARA GARZA
PRESIDENTE MUNICIPAL

C. OSCAR OMAR TREVIÑO MOYEDA
TESORERO MUNICIPAL


C. FABIOLA NOHEMÍ MARTÍNEZ DOMÍNGUEZ
SINDICO PRIMERA

Cuenta Pública 2018
MUNICIPIO DE GARCIA NUEVO LEON
Estado de Variación en la Hacienda Pública
Del 1 de Enero al 31 de Diciembre de 2018
(pesos)

Concepto	Hacienda Pública/ Patrimonio Contribuido	Hacienda Pública/ Patrimonio Generado de Ejercicios Anteriores	Hacienda Pública/ Patrimonio Generado del Ejercicio	Exceso o Insuficiencia en la Actualización de la Hacienda Pública / Patrimonio	TOTAL
HACIENDA PÚBLICA/PATRIMONIO CONTRIBUIDO NETO 2017					
Aportaciones	0				0
Donaciones de Capital	0				0
Actualización de la Hacienda Pública/ Patrimonio	0				0
HACIENDA PÚBLICA / PATRIMONIO GENERADO NETO 2017		3,259,741,946	0		3,259,741,946
Resultados del Ejercicio (Ahorro/Desahorro)			0		0
Resultados de Ejercicios Anteriores		3,259,741,946			3,259,741,946
Revalúos		0		0	0
Reservas		0		0	0
Rectificaciones de Resultados de Ejercicios Anteriores		0		0	0
EXCESO O INSUFICIENCIA EN LA ACTUALIZACIÓN DE LA HACIENDA PÚBLICA/ PATRIMONIO NETO 2017				0	0
Resultado por Posición Monetaria				0	0
Resultado por Tenencia de Activos no Monetarios				0	0
HACIENDA PÚBLICA / PATRIMONIO NETO FINAL 2017	0	3,259,741,946	0	0	3,259,741,946
CAMBIOS EN LA HACIENDA PÚBLICA/PATRIMONIO CONTRIBUIDO NETO 2018					
Aportaciones	0				0
Donaciones de Capital	0				0
Actualización de la Hacienda Pública/ Patrimonio	0				0
VARIACIONES DE LA HACIENDA PÚBLICA / PATRIMONIO GENERADO NETO 2018		1,547,208	1,940,000,488		1,941,547,696
Resultados del Ejercicio (Ahorro/Desahorro)			175,134,488		175,134,488
Resultados de Ejercicios Anteriores		1,547,208	0		1,547,208
Revalúos		0	1,787,734,000	0	1,787,734,000
Reservas		0		0	0
Rectificaciones de Resultados de Ejercicios Anteriores			-22,868,000		-22,868,000
CAMBIOS EN EL EXCESO O INSUFICIENCIA EN LA ACTUALIZACIÓN DE LA HACIENDA PÚBLICA/ PATRIMONIO NETO 2018				0	0
Resultado por Posición Monetaria				0	0
Resultado por Tenencia de Activos no Monetarios				0	0
HACIENDA PÚBLICA / PATRIMONIO NETO FINAL 2018	0	3,251,289,154	1,940,000,488	0	5,201,289,642

Bajo protesta de decir verdad declaramos que los Estados Financieros y sus Notas son razonablemente correctos y responsabilidad del emisor


C. OSCAR OMAR TREVINO MOYEDA
TESORERO MUNICIPAL

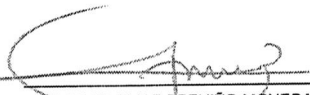

C. FABIOLA NOHEMI MARTÍNEZ DOMÍNGUEZ
SINDICO PRIMERA


Cuenta Pública 2018
MUNICIPIO DE GARCIA NUEVO LEON
Estado de Cambios en la Situación Financiera
Del 1 de Enero al 31 de Diciembre de 2018
(Pesos)

Concepto	Origen	Aplicación
ACTIVO	82,175,167	1,986,216,819
Activo Circulante	36,439,167	0
Efectivo y Equivalentes	36,344,308	0
Derechos a Recibir Efectivo o Equivalentes	94,859	0
Derechos a Recibir Bienes o Servicios	0	0
Inventarios	0	0
Almacenes	0	0
Estimación por Pérdida o Deterioro de Activos Circulantes	0	0
Otros Activos Circulantes	0	0
Activo No Circulante	45,736,000	1,986,216,819
Inversiones Financieras a Largo Plazo	0	0
Derechos a Recibir Efectivo o Equivalentes a Largo Plazo	0	0
Bienes Inmuebles, Infraestructura y Construcciones en Proceso	0	1,947,916,097
Bienes Muebles	0	38,300,722
Activos Intangibles	0	0
Depreciación, Deterioro y Amortización Acumulada de Bienes	45,736,000	0
Activos Diferidos	0	0
Estimación por Pérdida o Deterioro de Activos no Circulantes	0	0
Otros Activos no Circulantes	0	0
PASIVO	0	37,506,044
Pasivo Circulante	0	22,253,627
Cuentas por Pagar a Corto Plazo	0	22,253,627
Documentos por Pagar a Corto Plazo	0	0
Porción a Corto Plazo de la Deuda Pública a Largo Plazo	0	0
Títulos y Valores a Corto Plazo	0	0
Pasivos Diferidos a Corto Plazo	0	0
Fondos y Bienes de Terceros en Garantía y/o Administración a Corto Plazo	0	0
Provisiones a Corto Plazo	0	0
Otros Pasivos a Corto Plazo	0	0
Pasivo No Circulante	0	15,252,417
Cuentas por Pagar a Largo Plazo	0	0
Documentos por Pagar a Largo Plazo	0	0
Deuda Pública a Largo Plazo	0	15,252,417
Pasivos Diferidos a Largo Plazo	0	0
Fondos y Bienes de Terceros en Garantía y/o en Administración a Largo Plazo	0	0
Provisiones a Largo Plazo	0	0
HACIENDA PÚBLICA/ PATRIMONIO	1,964,415,696	22,868,000
Hacienda Pública/Patrimonio Contribuido	0	0
Aportaciones	0	0
Donaciones de Capital	0	0
Actualización de la Hacienda Pública / Patrimonio	0	0
Hacienda Pública/Patrimonio Generado	1,964,415,696	22,868,000
Resultados del Ejercicio (Ahorro / Desahorro)	175,134,488	0
Resultados de Ejercicios Anteriores	1,547,208	0
Revalúos	1,787,734,000	0
Reservas	0	0
Rectificaciones de Resultados de Ejercicios Anteriores	0	22,868,000
Exceso o Insuficiencia en la Actualización de la Hacienda Pública/Patrimonio	0	0
Resultado por Posición Monetaria	0	0
Resultado por Tenencia de Activos no Monetarios	0	0

Bajo protesta de decir verdad declaramos que los Estados Financieros y sus Notas son razonablemente correctos y responsabilidad del emisor


C. CARLOS ALBERTO GUEVARA GARZA
PRESIDENTE MUNICIPAL


C. OSCAR OMAR TREVIÑO MOYEDA
TESORERO MUNICIPAL



C. FABIOLA NOHEMÍ MARTÍNEZ DOMÍNGUEZ
SINDICO PRIMERA

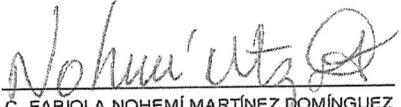
Cuenta Pública 2018
MUNICIPIO DE GARCIA NUEVO LEON
Estado de Flujos de Efectivo
Del 1 de Enero al 31 de Diciembre de 2018 y 2017
(Pesos)

Concepto	2018	2017
Flujos de Efectivo de las Actividades de Operación		
Origen	787,936,554	812,337,060
Impuestos	272,038,200	249,525,926
Cuotas y Aportaciones de Seguridad Social	0	0
Contribuciones de mejoras	0	0
Derechos	74,156,108	59,137,469
Productos de Tipo Corriente	6,459,093	4,607,541
Aprovechamientos de Tipo Corriente	0	0
Ingresos por Venta de Bienes y Servicios	0	0
Ingresos no Comprendidos en las Fracciones de la Ley de Ingresos Causados en Ejercicios	0	0
Participaciones y Aportaciones	435,283,153	499,066,125
Transferencias, Asignaciones y Subsidios y Otras Ayudas	0	0
Otros Orígenes de Operación	0	0
Aplicación	820,538,556	779,050,296
Servicios Personales	280,433,040	280,215,278
Materiales y Suministros	63,023,027	108,606,594
Servicios Generales	235,031,585	279,726,956
Transferencias Internas y Asignaciones al Sector Público	0	0
Transferencias al resto del Sector Público	0	0
Subsidios y Subvenciones	0	0
Ayudas Sociales	566,015	8,382,611
Pensiones y Jubilaciones	0	0
Transferencias a Fideicomisos, Mandatos y Contratos Análogos	0	0
Transferencias a la Seguridad Social	0	0
Donativos	1,300,000	800,000
Transferencias al Exterior	0	0
Participaciones	0	0
Aportaciones	0	0
Convenios	0	0
Otras Aplicaciones de Operación	240,184,888	101,318,857
Flujos Netos de Efectivo por Actividades de Operación	-32,602,001	33,286,765
Flujos de Efectivo de las Actividades de Inversión		
Origen	0	0
Bienes Inmuebles, Infraestructura y Construcciones en Proceso	0	0
Bienes Muebles	0	0
Otros Orígenes de Inversión	0	0
Aplicación	0	22,298,045
Bienes Inmuebles, Infraestructura y Construcciones en Proceso	0	22,298,045
Bienes Muebles	0	0
Otras Aplicaciones de Inversión	0	0
Flujos Netos de Efectivo por Actividades de Inversión	0	-22,298,045
Flujo de Efectivo de las Actividades de Financiamiento		
Origen	1,265,435	177,224,752
Endeudamiento Neto	1,265,435	177,224,752
Interno	1,265,435	177,224,752
Externo	0	0
Otros Orígenes de Financiamiento	0	0
Aplicación	15,044,115	31,221,333
Servicios de la Deuda	0	0
Interno	0	0
Externo	0	0
Otras Aplicaciones de Financiamiento	15,044,115	31,221,333
Flujos netos de Efectivo por Actividades de Financiamiento	-13,778,680	146,003,419
Incremento/Disminución Neta en el Efectivo y Equivalentes al Efectivo	-46,380,681	156,992,138
Efectivo y Equivalentes al Efectivo al inicio del Ejercicio	68,317,222	0
Efectivo y Equivalentes al Efectivo al final del Ejercicio	21,936,541	156,992,138

Bajo protesta de decir verdad declaramos que los Estados Financieros y sus Notas son razonablemente correctos y responsabilidad del emisor


C. CARLOS ALBERTO GUEVARA GARZA
PRESIDENTE MUNICIPAL




C. OSCAR OMAR TREVIÑO MOYEDA
TESORERO MUNICIPAL


C. FABIOLA NOHEMÍ MARTÍNEZ DOMÍNGUEZ
SINDICO PRIMERA

Cuenta Pública 2018
MUNICIPIO DE GARCIA NUEVO LEON
 Estado Analítico del Activo
 Del 1 de Enero al 31 de Diciembre de 2018
 (Pesos)

Concepto	Saldo Inicial 1	Cargos del Periodo 2	Abonos del Periodo 3	Saldo Final 4=(1+2-3)	Variación del Periodo (4-1)
ACTIVO					
Activo Circulante	127,836,303	2,456,893,741	2,493,332,908	91,397,136	-36,439,167
Efectivo y Equivalentes	68,317,222	1,658,438,962	1,694,783,270	31,372,914	-36,344,308
Derechos a Recibir Efectivo o Equivalentes	59,519,081	798,454,779	798,549,638	59,424,222	-94,859
Derechos a Recibir Bienes o Servicios	0	0	0	0	0
Inventarios	0	0	0	0	0
Almacenes	0	0	0	0	0
Estimación por Pérdida o Deterioro de Activos Circulantes	0	0	0	0	0
Otros Activos Circulantes	0	0	0	0	0
Activo No Circulante	3,241,046,991	1,999,431,040	58,950,221	5,181,527,811	1,940,480,819
Inversiones Financieras a Largo Plazo	0	0	0	0	0
Derechos a Recibir Efectivo o Equivalentes a Largo Plazo	0	0	0	0	0
Bienes Inmuebles, Infraestructura y Construcciones en Proceso	3,109,527,213	1,957,845,488	9,929,391	5,057,443,310	1,947,916,097
Bienes Muebles	131,519,778	41,585,552	3,284,830	169,820,500	38,300,722
Activos Intangibles	0	0	0	0	0
Depreciación, Deterioro y Amortización Acumulada de Bienes	0	0	45,736,000	-45,736,000	-45,736,000
Activos Diferidos	0	0	0	0	0
Estimación por Pérdida o Deterioro de Activos no Circulantes	0	0	0	0	0
Otros Activos no Circulantes	0	0	0	0	0
TOTAL DEL ACTIVO	3,368,883,294	4,456,324,782	2,552,283,129	5,272,924,947	1,904,041,653

Bajo protesta de decir verdad declaramos que los Estados Financieros y sus Notas son razonablemente correctos y responsabilidad del emisor

 C. OSCAR OMAR-TREVIÑO MOYEDA TESORERO MUNICIPAL	 C. FABIOLA NOHEMÍ MARTÍNEZ DOMÍNGUEZ SINDICO PRIMERA
--	--

C. CARLOS ALBERTO GUEVARA GARZA
 PRESIDENTE MUNICIPAL

MUNICIPIO DE GARCIA I EVO LEON
NUEVO LEON

Estado Analítico de la Deuda y Otros Pasivos

Fecha y 24/mzo./2019
02:59 p. m.

Denominación de las Deudas	Moneda de Contratación	Institución o País Acreedor	Saldo Inicial del Periodo	Saldo Final del Periodo
DEUDA PÚBLICA				
Corto Plazo				
Deuda Interna				
Instituciones de Crédito	Peso	México	\$0.00	\$0.00
Títulos y Valores	Peso	México	\$0.00	\$0.00
Arrendamientos Financieros	Peso	México	\$0.00	\$0.00
Deuda Externa				
Organismos Financieros Internacionales	Peso	México	\$0.00	\$0.00
Deuda Bilateral	Peso	México	\$0.00	\$0.00
Títulos y Valores	Peso	México	\$0.00	\$0.00
Arrendamientos Financieros	Peso	México	\$0.00	\$0.00
Subtotal Corto Plazo	Peso	México	\$0.00	\$0.00
Largo Plazo				
Deuda Interna				
Instituciones de Crédito	Peso	México	\$0.00	\$0.00
Títulos y Valores	Peso	México	\$0.00	\$0.00
Arrendamientos Financieros	Peso	México	\$0.00	\$0.00
Deuda Externa				
Organismos Financieros Internacionales	Peso	México	\$0.00	\$0.00
Deuda Bilateral	Peso	México	\$0.00	\$0.00
Títulos y Valores	Peso	México	\$0.00	\$0.00
Arrendamientos Financieros	Peso	México	\$0.00	\$0.00
Subtotal Largo Plazo	Peso	México	\$0.00	\$0.00
Otros Pasivos				
Total Deuda y Otros Pasivos	Peso	México	\$71,635,305.00	\$71,635,305.00
	Peso	México	\$71,635,305.00	\$71,635,305.00



C. CARLOS ALBERTO GUEVARA GARZA
PRESIDENTE MUNICIPAL



C. OSCAR OMAR TREVIÑO MOYEDA
TESORERO MUNICIPAL



C. FABIOLA NOHEMI MARTÍNEZ DOMÍNGUEZ
SINDICO PRIMERA

Cuenta Pública 2018
MUNICIPIO DE GARCÍA NUEVO LEÓN
 Estado Analítico de Ingresos.
 Del 1 de Enero al 31 de Diciembre de 2018

Rubro de Ingresos	Ingreso Modificado				Diferencia (6-5-1)
	Estimado (1)	Ampliaciones y Reducciones (2)	Devengado (4)	Recaudado (5)	
Impuestos	159,829,958	0	272,038,200	272,038,200	112,208,242
Cuotas y Aportaciones de Seguridad Social	0	0	0	0	0
Contribuciones de Mejoras	0	0	0	0	0
Derechos	36,902,700	0	74,156,108	74,156,108	37,253,408
Productos	3,583,000	0	6,459,093	6,459,093	2,866,093
Corriente	1,035,000	0	3,174,263	3,174,263	2,139,263
Capital	2,558,000	0	3,284,830	3,284,830	726,830
Aprovechamientos	4,751,700	0	10,003,955	10,003,955	5,252,255
Corriente	4,751,700	0	10,003,955	10,003,955	5,252,255
Capital	0	0	0	0	0
Ingresos por Ventas de Bienes y Servicios	0	0	0	0	0
Participaciones y Aportaciones	357,306,000	0	435,283,153	435,283,153	77,977,153
Transferencias, Asignaciones, Subsidios y Otras Ayudas	0	0	0	0	0
Ingresos Derivados de Financiamientos	0	0	0	0	0
Total	562,383,358	0	797,940,509	797,940,509	235,557,151

Estado Analítico de Ingresos Por Fuente de Financiamiento	Ingreso Modificado				Diferencia (6-5-1)
	Estimado (1)	Ampliaciones y Reducciones (2)	Devengado (4)	Recaudado (5)	
Ingresos del Gobierno	562,383,358	0	797,940,509	797,940,509	235,557,151
Impuestos	159,829,958	0	272,038,200	272,038,200	112,208,242
Contribuciones de Mejoras	0	0	0	0	0
Derechos	36,902,700	0	74,156,108	74,156,108	37,253,408
Productos	3,583,000	0	6,459,093	6,459,093	2,866,093
Corriente	1,035,000	0	3,174,263	3,174,263	2,139,263
Capital	2,558,000	0	3,284,830	3,284,830	726,830
Aprovechamientos	4,751,700	0	10,003,955	10,003,955	5,252,255
Corriente	4,751,700	0	10,003,955	10,003,955	5,252,255
Capital	0	0	0	0	0
Participaciones y Aportaciones	357,306,000	0	435,283,153	435,283,153	77,977,153
Transferencias, Asignaciones, Subsidios y Otras Ayudas	0	0	0	0	0
Ingresos de Organismos y Empresas	0	0	0	0	0
Cuotas y Aportaciones de Seguridad Social	0	0	0	0	0
Ingresos por Ventas de Bienes y Servicios	0	0	0	0	0
Transferencias, Asignaciones, Subsidios y Otras Ayudas	0	0	0	0	0
Ingresos derivados de financiamiento	0	0	0	0	0
Ingresos Derivados de Financiamientos	0	0	0	0	0
Total	562,383,358	0	797,940,509	797,940,509	235,557,151

Los Ingresos excedentes se presentan para efectos de cumplimiento de la Ley General de Contabilidad Gubernamental y el importe reflejado debe ser siempre mayor a cero

C. CARLOS ALBERTO GUEVARA GARZA
 PRESIDENTE MUNICIPAL

C. OSCAR OMAR TREVIÑO MOYEDA
 TESORERO MUNICIPAL

C. FABIOLA NOHEMI MARTÍNEZ DOMÍNGUEZ
 SINDICO PRIMERA

Concepto	1 Aprobado	2 Ampliaciones/ (Reducciones)	3 = (1+2) Egresos Modificado	4 Devenido	5 Pagado	6 = (3-4) Subejercicio
Servicios Personales						
Remuneraciones al Personal de Carácter Permanente	295,800,236	0	295,800,236	280,433,040	280,433,040	15,167,196
Remuneraciones al Personal de Carácter Transitorio	139,505,168	0	139,505,168	123,226,840	123,226,840	16,278,328
Remuneraciones Adicionales y Especiales	43,799,875	0	43,799,875	55,176,976	55,176,976	-11,377,100
Seguridad Social	41,314,097	0	41,314,097	32,411,506	32,411,506	8,902,592
Otras Prestaciones Sociales y Económicas	856,279	0	856,279	1,175,508	1,175,508	-319,229
Previsiones	70,124,816	0	70,124,816	68,442,210	68,442,210	1,682,606
Pago de Estímulos a Servidores Públicos	0	0	0	0	0	0
Materiales y Suministros						
Materiales de Administración, Emisión de Documentos y Artículos Oficiales	80,599,931	0	80,599,931	63,023,259	63,023,259	17,576,672
Alimentos y Utensilios	22,100,714	0	22,100,714	16,627,037	16,626,805	5,473,677
Materiales de Producción y Comercialización	6,225,632	0	6,225,632	2,139,712	2,139,712	4,085,920
Materiales y Artículos de Construcción y de Reparación	14,321,450	0	14,321,450	4,777,906	4,777,906	9,543,544
Productos Químicos, Farmacéuticos y de Laboratorio	525,475	0	525,475	0	0	525,475
Combustibles, Lubricantes y Aditivos	25,504,892	0	25,504,892	33,446,585	33,446,585	-7,941,694
Vestuario, Blancos, Prendas de Protección y Artículos Deportivos	7,664,783	0	7,664,783	4,981,162	4,981,162	2,683,621
Materiales y Suministros Para Seguridad	0	0	0	0	0	0
Herramientas, Refacciones y Accesorios Menores	4,256,986	0	4,256,986	1,050,857	1,050,857	3,206,129
Servicios Generales						
Servicios Básicos	237,608,309	0	237,608,309	239,011,805	235,031,565	-1,403,487
Servicios de Arrendamiento	82,646,538	0	82,646,538	70,993,563	67,013,563	11,652,975
Servicios Profesionales, Científicos, Técnicos y Otros Servicios	46,053,635	0	46,053,635	33,892,674	33,892,674	12,160,961
Servicios Financieros, Bancarios y Comerciales	2,387,743	0	2,387,743	2,255,840	2,255,840	131,903
Servicios de Instalación, Reparación, Mantenimiento y Conservación	15,330,063	0	15,330,063	8,024,852	8,024,852	7,305,210
Servicios de Comunicación Social y Publicidad	39,467,205	0	39,467,205	67,845,813	67,845,813	-28,378,609
Servicios de Traslado y Viáticos	3,500,000	0	3,500,000	4,138,683	4,138,683	-638,683
Servicios Oficiales	1,029,373	0	1,029,373	511,198	511,198	518,175
Otros Servicios Generales	42,325,358	0	42,325,358	49,378,952	49,378,952	-7,053,595
Transferencias, Asignaciones, Subsidios y Otras Ayudas	4,868,395	0	4,868,395	1,970,230	1,970,230	2,898,165
Transferencias Internas y Asignaciones al Sector Público	4,131,036	0	4,131,036	1,866,015	1,866,015	2,265,021
Transferencias al Resto del Sector Público	0	0	0	0	0	0
Subsidios y Subvenciones	0	0	0	0	0	0
Ayudas Sociales	1,931,036	0	1,931,036	566,015	566,015	1,365,021
Pensiones y Jubilaciones	0	0	0	0	0	0
Transferencias a Fideicomisos, Mandatos y Otros Análogos	0	0	0	0	0	0
Transferencias a la Seguridad Social	0	0	0	0	0	0
Donativos	2,200,000	0	2,200,000	1,300,000	1,300,000	900,000
Transferencias al Exterior	0	0	0	0	0	0
Bienes Muebles, Inmuebles e Intangibles						
Mobiliario y Equipo de Administración	23,953,899	0	23,953,899	23,953,899	23,953,899	0
Mobiliario y Equipo Educativo y Recreativo	1,257,555	0	1,257,555	0	0	1,257,555
Equipo e Instrumental Médico y de Laboratorio	0	0	0	0	0	0
Vehículos y Equipo de Transporte	20,450,587	0	20,450,587	20,450,587	20,450,587	0
Equipo de Defensa y Seguridad	439,814	0	439,814	439,814	439,814	0
Maquinaria, Otros Equipos y Herramientas	1,805,944	0	1,805,944	1,805,944	1,805,944	0
Activos Biológicos	0	0	0	0	0	0
Bienes Inmuebles	0	0	0	0	0	0
Activos Intangibles	0	0	0	0	0	0
Inversión Pública						
Obra Pública en Bienes de Dominio Público	25,008,193	0	25,008,193	25,008,193	25,008,193	0
Obra Pública en Bienes Propios	25,008,193	0	25,008,193	0	0	25,008,193
Proyectos Productivos y Acciones de Fomento	0	0	0	0	0	0

Cuenta Pública 2018

MUNICIPIO DE GARCIA NUEVO LEON

Estado Analítico del Ejercicio del Presupuesto de Egresos

Clasificación por Objeto del Gasto (Capítulo y Concepto)

Del 1 de Enero al 31 de Diciembre de 2018

Concepto	Egresos				Subejercicio
	Aprobado 1	Ampliaciones/ (Reducciones) 2	Modificado 3=(1+2)	Devenigado 4	
Inversiones Financieras y Otras Provisiones					
Inversiones Para el Fomento de Actividades Productivas	0	0	0	0	0
Acciones y Participaciones de Capital	0	0	0	0	0
Compra de Títulos y Valores	0	0	0	0	0
Concesión de Préstamos	0	0	0	0	0
Inversiones en Fideicomisos, Mandatos y Otros Análogos	0	0	0	0	0
Otras Inversiones Financieras	0	0	0	0	0
Provisiones para Contingencias y Otras Erogaciones Especiales	0	0	0	0	0
Participaciones y Aportaciones					
Participaciones	0	0	0	0	0
Aportaciones	0	0	0	0	0
Convenios	0	0	0	0	0
Deuda Pública					
Amortización de la Deuda Pública	55,691,695	0	55,691,695	16,403,954	15,044,115
Intereses de la Deuda Pública	0	0	0	0	0
Comisiones de la Deuda Pública	29,691,695	0	29,691,695	16,403,954	15,044,115
Gastos de la Deuda Pública	0	0	0	0	0
Costo por Coberturas	0	0	0	0	0
Apoyos Financieros	0	0	0	0	0
Adeudos de Ejercicios Fiscales Anteriores (Adefas)	26,000,000	0	26,000,000	0	0
Total del Gasto	722,593,299	0	722,593,299	600,738,074	595,397,783
					121,855,225

Garza

C. CARLOS ALBERTO GUEVARA GARZA
PRESIDENTE MUNICIPAL

Oscar Omar Trevino Moyeda

C. OSCAR OMAR TREVINO MOYEDA
TESORERO MUNICIPAL

No hemí


C. FABIOLA NOHEMI MARTÍNEZ DOMÍNGUEZ
SINDICO PRIMERA

Guanta Pública 2018

MUNICIPIO DE GARCÍA NUEVO LEÓN
Estado Analítico de Ejercicio del Presupuesto de Egresos
Clasificación Funcional (Finalidad y Función)
Del 1 de Enero al 31 de Diciembre de 2018

Concepto	Egresos				Subejercicio 6 = (3+4)
	Aprobado 1	Ampliaciones/ (Reducciones) 2	Modificado 3 = (1+2)	Devengado 4	
Gobierno	722,593,299	0	722,593,299	600,738,074	595,397,783
Legislación					
Justicia					
Coordinación de la Política de Gobierno					
Relaciones Exteriores					
Asuntos Financieros y Hacendarios					
Seguridad Nacional					
Asuntos de Orden Público y de Seguridad Interior	722,593,299	0	722,593,299	600,738,074	595,397,783
Otros Servicios Generales					
121,866,225					
Desarrollo Social	0	0	0	0	0
Protección Ambiental					
Vivienda y Servicios a la Comunidad					
Salud					
Recreación, Cultura y Otras Manifestaciones Sociales					
Educación					
Protección Social					
Otros Asuntos Sociales					
Desarrollo Económico	0	0	0	0	0
Asuntos Económicos, Comerciales y Laborales en General					
Agropecuaria, Silvicultura, Pesca y Caza					
Combustibles y Energía					
Minería, Manufacturas y Construcción					
Transporte					
Comunicaciones					
Turismo					
Ciencia, Tecnología e Innovación					
Otras Industrias y Otros Asuntos Económicos					
Otras no Clasificadas en Funciones Anteriores	0	0	0	0	0
Transacciones de la Deuda Pública / Costo Financiero de la Deuda					
Transferencias, Participaciones y Aportaciones entre Diferentes Niveles y Ordenes de Gobierno					
Saneamiento del Sistema Financiero					
Adeudos de Ejercicios Fiscales Anteriores					
600,738,074					
722,593,299					
Total del Gasto	722,593,299	0	722,593,299	600,738,074	595,397,783
					121,866,225


C. OSCAR QIMAR TREVIÑO MOYEDA
TESORERO MUNICIPAL


C. FABIOLA NOHEMÍ MARTÍNEZ DOMÍNGUEZ
SINDICO PRIMERA



C. CARLOS ALBERTO GUEVARA GARZA
PRESIDENTE MUNICIPAL


MUNICIPIO DE GARCIA, NUEVO LEON							
Informe Analítico de la Deuda Pública y Otros Pasivos - LDF							
Del 1 de Octubre al 31 de Diciembre de 2018							
(PESOS)							
Denominación de la Deuda Pública y Otros Pasivos	Saldo al 31 de diciembre de 2016 (d)	Disposiciones del Periodo	Amortizaciones del Periodo	Revaluaciones, Reclasificaciones y Otros Ajustes	Saldo Final del Periodo	Pago de Intereses del Periodo	Pago de Comisiones y demás costos asociados durante el Periodo
(c)	(d)	(e)	(f)	(g)	h=d+e-f+g	(i)	(j)
1. Deuda Pública (1=A+B)	0	0	0	0	0	0	0
A. Corto Plazo (A=a1+a2+a3)	0	0	0	0	0	0	0
a1) Instituciones de Crédito	0	0	0	0	0	0	0
a2) Títulos y Valores	0	0	0	0	0	0	0
a3) Arrendamientos Financieros	0	0	0	0	0	0	0
B. Largo Plazo (B=b1+b2+b3)	0	0	0	0	0	0	0
b1) Instituciones de Crédito	0	0	0	0	0	0	0
b2) Títulos y Valores	0	0	0	0	0	0	0
b3) Arrendamientos Financieros	0	0	0	0	0	0	0
2. Otros Pasivos	80,142,494	250,872,752	242,365,462		71,635,204		
3. Total de la Deuda Pública y Otros Pasivos	80,142,494	250,872,752	242,365,462	0	71,635,204	0	0
4. Deuda Contingente 1 (Informativo)	0	0	0	0	0	0	0
A. Deuda Contingente 1							
B. Deuda Contingente 2							
C. Deuda Contingente XX							
5. Valor de Instrumentos Bono Cupón Cero 2 (Informativo)	0	0	0	0	0	0	0
A. Instrumento Bono Cupón Cero 1							
B. Instrumento Bono Cupón Cero 2							
C. Instrumento Bono Cupón Cero XX							


1. Se refiere a cualquier financiamiento sin fuente o garantía de pago definida, que sea asumida de manera solidaria o subsidiaria por las Entidades Federativas con sus Municipios, organismos descentralizados y empresas de participación estatal mayoritaria y fiducicomisos, locales o municipales, y por los Municipios con sus respectivos organismos descentralizados y empresas de participación municipal mayoritaria.

2. Se refiere al valor del Bono Cupón Cero que respalda el pago de los créditos asociados al mismo (Activo).

Obligaciones a Corto Plazo (k)	Monto Contratado (l)	Plazo Pactado (m)	Tasa de Interés (n)	Comisiones y Costos Relacionados (o)	Tasa Efectiva (p)
6. Obligaciones a Corto Plazo (Informativo)	0	0	0	0	0
A. Crédito 1					
B. Crédito 2					
C. Crédito XX					


C. CARLOS ALBERTO GUEVARA GARZA
PRESIDENTE MUNICIPAL


C. OSCAR OMAR TREVIÑO MOYEDA
TESORERO MUNICIPAL


C. FABIOLA NOHEMÍ MARTÍNEZ DOMÍNGUEZ
SINDICO PRIMERA

MUNICIPIO DE GARCIA NUEVO LEON (a)
Estado Analítico del Ejercicio del Presupuesto de Egresos Detallado - LDF
Clasificación Funcional (Finalidad y Función)
Del 1 de Enero al 31 de Diciembre de 2018 (b)
(PESOS)

Concepto (c)	Egresos					Subejercicio (e)
	Aprobado (d)	Ampliaciones/ (Reducciones)	Modificado	Devengado	Pagado	
I. Gasto No Etiquetado (I=A+B+C+D)	21,223,225	0	21,223,225	19,649,960	18,289,901	1,573,265
A. Gobierno (A=a1+a2+a3+a4+a5+a6+a7+a8)	21,223,225	0	21,223,225	19,649,960	18,289,901	1,573,265
a1) Legislación		0	0			0
a2) Justicia		0	0			0
a3) Coordinación de la Política de Gobierno		0	0			0
a4) Relaciones Exteriores		0	0			0
a5) Asuntos Financieros y Hacendarios		0	0			0
a6) Seguridad Nacional		0	0			0
a7) Asuntos de Orden Público y de Seguridad Interior	21,223,225	0	21,223,225	19,649,960	18,289,901	1,573,265
a8) Otros Servicios Generales		0	0			0
B. Desarrollo Social (B=b1+b2+b3+b4+b5+b6+b7)	0	0	0	0	0	0
b1) Protección Ambiental		0	0			0
b2) Vivienda y Servicios a la Comunidad		0	0			0
b3) Salud		0	0			0
b4) Recreación, Cultura y Otras Manifestaciones Sociales		0	0			0
b5) Educación		0	0			0
b6) Protección Social		0	0			0
b7) Otros Asuntos Sociales		0	0			0
C. Desarrollo Económico (C=c1+c2+c3+c4+c5+c6+c7+c8+c9)	0	0	0	0	0	0
c1) Asuntos Económicos, Comerciales y Laborales en General		0	0			0
c2) Agropecuaria, Silvicultura, Pesca y Caza		0	0			0
c3) Combustibles y Energía		0	0			0
c4) Minería, Manufacturas y Construcción		0	0			0
c5) Transporte		0	0			0
c6) Comunicaciones		0	0			0
c7) Turismo		0	0			0
c8) Ciencia, Tecnología e Innovación		0	0			0
c9) Otras Industrias y Otros Asuntos Económicos		0	0			0
D. Otras No Clasificadas en Funciones Anteriores (D=d1+d2+d3+d4)	0	0	0	0	0	0
d1) Transacciones de la Deuda Pública / Costo Financiero de la Deuda		0	0			0
d2) Transferencias, Participaciones y Aportaciones Entre Diferentes Niveles y Ordenes de Gobierno		0	0			0
d3) Saneamiento del Sistema Financiero		0	0			0
d4) Adeudos de Ejercicios Fiscales Anteriores		0	0			0
II. Gasto Etiquetado (II=A+B+C+D)	701,370,074	0	701,370,074	581,088,114	577,107,882	120,281,960
A. Gobierno (A=a1+a2+a3+a4+a5+a6+a7+a8)	701,370,074	0	701,370,074	581,088,114	577,107,882	120,281,960
a1) Legislación		0	0			0
a2) Justicia		0	0			0
a3) Coordinación de la Política de Gobierno		0	0			0
a4) Relaciones Exteriores		0	0			0
a5) Asuntos Financieros y Hacendarios		0	0			0
a6) Seguridad Nacional		0	0			0
a7) Asuntos de Orden Público y de Seguridad Interior	701,370,074	0	701,370,074	581,088,114	577,107,882	120,281,960
a8) Otros Servicios Generales		0	0			0
B. Desarrollo Social (B=b1+b2+b3+b4+b5+b6+b7)	0	0	0	0	0	0
b1) Protección Ambiental		0	0			0
b2) Vivienda y Servicios a la Comunidad		0	0			0
b3) Salud		0	0			0
b4) Recreación, Cultura y Otras Manifestaciones Sociales		0	0			0
b5) Educación		0	0			0
b6) Protección Social		0	0			0
b7) Otros Asuntos Sociales		0	0			0
C. Desarrollo Económico (C=c1+c2+c3+c4+c5+c6+c7+c8+c9)	0	0	0	0	0	0
c1) Asuntos Económicos, Comerciales y Laborales en General		0	0			0
c2) Agropecuaria, Silvicultura, Pesca y Caza		0	0			0
c3) Combustibles y Energía		0	0			0
c4) Minería, Manufacturas y Construcción		0	0			0
c5) Transporte		0	0			0
c6) Comunicaciones		0	0			0
c7) Turismo		0	0			0
c8) Ciencia, Tecnología e Innovación		0	0			0
c9) Otras Industrias y Otros Asuntos Económicos		0	0			0



MUNICIPIO DE GARCIA NUEVO LEON (a)
 Estado Analítico del Ejercicio del Presupuesto de Egresos Detallado - LDF
 Clasificación Funcional (Finalidad y Función)
 Del 1 de Enero al 31 de Diciembre de 2018 (b)
 (PESOS)

Concepto (c)	Egresos					Subejercicio (e)
	Aprobado (d)	Ampliaciones/Reducciones	Modificado	Devengado	Pagado	
D. Otras No Clasificadas en Funciones Anteriores (D=d1+d2+d3+d4)	0	0	0	0	0	0
d1) Transacciones de la Deuda Publica / Costo Financiero de la Deuda			0			0
d2) Transferencias, Participaciones y Aportaciones Entre Diferentes Niveles y Ordenes de Gobierno			0			0
d3) Saneamiento del Sistema Financiero			0			0
d4) Adeudos de Ejercicios Fiscales Anteriores			0			0
III. Total de Egresos (III = I + II)	722,593,299	0	722,593,299	600,738,074	595,397,783	121,855,225

C. CARLOS ALBERTO GUEVARA GARZA
 PRESIDENTE MUNICIPAL

C. OSCAR OMAR TREVIÑO MOVEDA
 TESORERO MUNICIPAL

C. FABIOLA NOHEMÍ MARTÍNEZ DOMÍNGUEZ
 SINDICHA PRIMERA

MUNICIPIO DE GARCIA NUEVO LEON (a)
Balance Presupuestario - LDF
Del 1 de Enero al 31 de Diciembre de 2018 (b)
(PESOS)

Concepto (c)	Estimado/ Aprobado (d)	Devengado	Recaudado/ Pagado
A. Ingresos Totales (A = A1+A2+A3)	701,933,358	799,205,945	799,205,945
A1. Ingresos de Libre Disposición	432,283,358	541,461,836	541,461,836
A2. Transferencias Federales Etiquetadas	130,100,000	256,478,673	256,478,673
A3. Financiamiento Neto	139,550,000	1,265,435	1,265,435
B. Egresos Presupuestarios¹ (B = B1+B2)	696,593,299	600,738,074	595,397,783
B1. Gasto No Etiquetado (sin incluir Amortización de la Deuda Pública)	21,223,225	19,649,960	18,289,901
B2. Gasto Etiquetado (sin incluir Amortización de la Deuda Pública)	675,370,074	581,088,114	577,107,882
C. Remanentes del Ejercicio Anterior (C = C1 + C2)		0	0
C1. Remanentes de Ingresos de Libre Disposición aplicados en el periodo			
C2. Remanentes de Transferencias Federales Etiquetadas aplicados en el periodo			
I. Balance Presupuestario (I = A - B + C)	5,340,059	198,467,870	203,808,161
II. Balance Presupuestario sin Financiamiento Neto (II = I - A3)	-134,209,941	197,202,435	202,542,726
III. Balance Presupuestario sin Financiamiento Neto y sin Remanentes del Ejercicio Anterior (III = II - C)	-134,209,941	197,202,435	202,542,726

Concepto	Aprobado	Devengado	Pagado
E. Intereses, Comisiones y Gastos de la Deuda (E = E1+E2)	29,691,695	16,403,954	15,044,115
E1. Intereses, Comisiones y Gastos de la Deuda con Gasto No Etiquetado	-359,839	9,504,590	8,144,751
E2. Intereses, Comisiones y Gastos de la Deuda con Gasto Etiquetado	30,051,533	6,899,364	6,899,364
IV. Balance Primario (IV = III - E)	-163,901,636	180,798,481	187,498,610

Concepto	Estimado/ Aprobado	Devengado	Recaudado/ Pagado
F. Financiamiento (F = F1 + F2)	165,550,000	1,265,435	1,265,435
F1. Financiamiento con Fuente de Pago de Ingresos de Libre Disposición	165,550,000	1,265,435	1,265,435
F2. Financiamiento con Fuente de Pago de Transferencias Federales Etiquetadas	26,000,000	0	0
G. Amortización de la Deuda (G = G1 + G2)	26,000,000	0	0
G1. Amortización de la Deuda Pública con Gasto No Etiquetado	26,000,000	0	0
G2. Amortización de la Deuda Pública con Gasto Etiquetado			
A3. Financiamiento Neto (A3 = F - G)	139,550,000	1,265,435	1,265,435

Concepto	Estimado/ Aprobado	Devengado	Recaudado/ Pagado
A1. Ingresos de Libre Disposición	432,283,358	541,461,836	541,461,836
A3.1 Financiamiento Neto con Fuente de Pago de Ingresos de Libre Disposición (A3.1 = F1 - G1)	165,550,000	1,265,435	1,265,435
F1. Financiamiento con Fuente de Pago de Ingresos de Libre Disposición	165,550,000	1,265,435	1,265,435
G1. Amortización de la Deuda Pública con Gasto No Etiquetado	0	0	0
B1. Gasto No Etiquetado (sin incluir Amortización de la Deuda Pública)	21,223,225	19,649,960	18,289,901
C1. Remanentes de Ingresos de Libre Disposición aplicados en el periodo		0	0
V. Balance Presupuestario de Recursos Disponibles (V = A1 + A3.1 - B1 + C1)	576,610,133	523,077,311	524,437,370
VI. Balance Presupuestario de Recursos Disponibles sin Financiamiento Neto (VI = V - A3.1)	411,060,133	521,811,876	523,171,935



MUNICIPIO DE GARCIA NUEVO LEON (a)
Estado Analítico de Ingresos Detallado - LDF
Del 1 de Enero al 31 de Diciembre de 2018 (b)
(PESOS)

Concepto (c)	Ingreso					Diferencia (e)
	Estimado (d)	Ampliaciones/ (Reducciones)	Modificado	Devengado	Recaudado	
Ingresos de Libre Disposición						
A. Impuestos	159,829,958	0	159,829,958	272,038,200	272,038,200	112,208,242
B. Cuotas y Aportaciones de Seguridad Social			0			0
C. Contribuciones de Mejoras			0			0
D. Derechos	36,902,700	0	36,902,700	74,156,108	74,156,108	37,253,408
E. Productos	3,593,000	0	3,593,000	6,459,093	6,459,093	2,866,093
F. Aprovechamientos	4,751,700	0	4,751,700	10,003,955	10,003,955	5,252,255
G. Ingresos por Ventas de Bienes y Prestación Servicios			0			0
H. Participaciones	222,770,000	0	222,770,000	172,351,327	172,351,327	-50,418,673
(H=h1+h2+h3+h4+h5+h6+h7+h8+h9+h10+h11)						
h1) Fondo General de Participaciones	206,920,000	0	206,920,000	123,801,698	123,801,698	-83,118,302
h2) Fondo de Fomento Municipal	8,900,000	0	8,900,000	15,997,551	15,997,551	7,097,551
h3) Fondo de Fiscalización y Recaudación	2,450,000	0	2,450,000	5,256,845	5,256,845	2,806,845
h4) Fondo de Compensación	0	0	0	652,905	652,905	652,905
h5) Fondo de Extracción de Hidrocarburos	240,000	0	240,000	436,854	436,854	196,854
h6) Impuesto Especial Sobre Producción y Servicios	1,900,000	0	1,900,000	4,275,136	4,275,136	2,375,136
h7) 0.136% de la Recaudación Federal Participable			0			0
h8) 3.17% Sobre Extracción de Petróleo			0			0
h9) Gasolinas y Diésel	2,300,000	0	2,300,000	4,092,385	4,092,385	1,792,385
h10) Fondo del Impuesto Sobre la Renta	60,000	0	60,000	17,837,953	17,837,953	17,777,953
h11) Fondo de Estabilización de los Ingresos de las Entidades Federativas			0			0
I. Incentivos Derivados de la Colaboración Fiscal (I=i1+i2+i3+i4+i5)	4,436,000	0	4,436,000	6,453,153	6,453,153	2,017,153
i1) Tenencia o Uso de Vehículos	1,506,000	0	1,506,000	1,923,272	1,923,272	417,272
i2) Fondo de Compensación ISAN			0			0
i3) Impuesto Sobre Automóviles Nuevos	2,400,000	0	2,400,000	3,882,441	3,882,441	1,482,441
i4) Fondo de Compensación de Repecos-Intermedios			0			0
i5) Otros Incentivos Económicos	530,000	0	530,000	647,440	647,440	117,440
J. Transferencias y Asignaciones			0			0
K. Convenios	0	0	0	0	0	0
k1) Otros Convenios y Subsidios			0			0
L. Otros Ingresos de Libre Disposición (L=l1+l2)	0	0	0	0	0	0
l1) Participaciones en Ingresos Locales			0			0
l2) Otros Ingresos de Libre Disposición			0			0
I. Total de Ingresos de Libre Disposición (I=A+B+C+D+E+F+G+H+I+J+K+L)	432,283,358	0	432,283,358	541,461,836	541,461,836	109,178,478
Ingresos Excedentes de Ingresos de Libre Disposición						
Transferencias Federales Etiquetadas						
A. Aportaciones (A=a1+a2+a3+a4+a5+a6+a7+a8)	130,100,000	0	130,100,000	239,629,986	239,629,986	109,529,986
a1) Fondo de Aportaciones para la Nómina Educativa y Gasto Operativo			0			0
a2) Fondo de Aportaciones para los Servicios de Salud			0			0
a3) Fondo de Aportaciones para la Infraestructura Social	15,000,000	0	15,000,000	24,943,151	24,943,151	9,943,151
a4) Fondo de Aportaciones para el Fortalecimiento de los Municipios y de las Demarcaciones Territoriales del Distrito Federal	78,000,000	0	78,000,000	150,093,414	150,093,414	72,093,414
a5) Fondo de Aportaciones Múltiples	28,100,000	0	28,100,000	47,125,738	47,125,738	19,025,738
a6) Fondo de Aportaciones para la Educación Tecnológica y de Adultos			0			0
a7) Fondo de Aportaciones para la Seguridad Pública de los Estados y del Distrito Federal	9,000,000	0	9,000,000	17,467,683	17,467,683	8,467,683
a8) Fondo de Aportaciones para el Fortalecimiento de las Entidades Federativas			0			0
B. Convenios (B=b1+b2+b3+b4)	0	0	0	16,848,688	16,848,688	16,848,688
b1) Convenios de Protección Social en Salud			0			0
b2) Convenios de Descentralización			0			0
b3) Convenios de Reasignación			0			0
b4) Otros Convenios y Subsidios	0	0	0	16,848,688	16,848,688	16,848,688
C. Fondos Distintos de Aportaciones (C=c1+c2)	0	0	0	0	0	0
c1) Fondo para Entidades Federativas y Municipios Productores de Hidrocarburos			0			0
c2) Fondo Minero			0			0
D. Transferencias, Asignaciones, Subsidios y Subvenciones, y Pensiones y Jubilaciones			0			0



MUNICIPIO DE GARCIA NUEVO LEON (a)
 Estado Analfico de Ingresos Detallado - LDF
 Del 1 de Enero al 31 de Diciembre de 2018. (b)
 (PESOS)

Concepto (c)	Ingreso					Diferencia (e)
	Estimado (d)	Ampliaciones/ (Reducciones)	Modificado	Davengado	Recaudado	
E. Otras Transferencias Federales Etiquetadas			0			0
II. Total de Transferencias Federales Etiquetadas (II = A + B + C + D + E)	130,100,000	0	130,100,000	256,478,673	256,478,673	126,378,673
III. Ingresos Derivados de Financiamientos (III = A)	165,550,000	0	165,550,000	1,265,435	1,265,435	-164,284,565
A. Ingresos Derivados de Financiamientos	165,550,000	0	165,550,000	1,265,435	1,265,435	-164,284,565
IV. Total de Ingresos (IV = I + II + III)	727,933,358	0	727,933,358	799,205,945	799,205,945	71,272,587
Datos Informativos						
1. Ingresos Derivados de Financiamientos con Fuente de Pago de Ingresos de Libre Disposición	165,550,000	0	165,550,000	1,265,435	1,265,435	-164,284,565
2. Ingresos Derivados de Financiamientos con Fuente de Pago de Transferencias Federales Etiquetadas			0			0
3. Ingresos Derivados de Financiamientos (3 = 1 + 2)	165,550,000	0	165,550,000	1,265,435	1,265,435	-164,284,565

C. CARLOS ALBERTO GUEVARA GARZA
 PRESIDENTE MUNICIPAL

C. OSCAR OMAR TREVIÑO MOYEDA
 TESORERO MUNICIPAL

C. FABIOLA NOHEMÍ MARTÍNEZ DOMÍNGUEZ
 SINDICO PRIMERA

MUNICIPIO DE GARCIA NUEVO LEON (a)
 Estado Analítico del Ejercicio del Presupuesto de Egresos Detallado - LDF
 Clasificación por Objeto del Gasto (Capítulo y Concepto)
 Del 1 de Enero al 31 de Diciembre de 2018 (b)
 (PESOS)

Concepto (c)	Egresos					Subejercicio (e)
	Aprobado (d)	Ampliaciones/ (Reducciones)	Modificado	Devengado	Pagado	
I. Gasto No Etiquetado (I=A+B+C+D+E+F+G+H+I)	21,223,225	0	21,223,225	19,649,960	18,269,901	1,573,265
A. Servicios Personales (A=a1+a2+a3+a4+a5+a6+a7)	0	0	0	0	0	0
a1) Remuneraciones al Personal de Carácter Permanente			0			0
a2) Remuneraciones al Personal de Carácter Transitorio			0			0
a3) Remuneraciones Adicionales y Especiales			0			0
a4) Seguridad Social			0			0
a5) Otras Prestaciones Sociales y Económicas			0			0
a6) Previsiones			0			0
a7) Pago de Estímulos a Servidores Públicos			0			0
B. Materiales y Suministros (B=b1+b2+b3+b4+b5+b6+b7+b8+b9)	500,000	0	500,000	0	0	500,000
b1) Materiales de Administración, Emisión de Documentos y Artículos Oficiales			0			0
b2) Alimentos y Utensilios			0			0
b3) Materias Primas y Materiales de Producción y Comercialización			0			0
b4) Materiales y Artículos de Construcción y de Reparación			0			0
b5) Productos Químicos, Farmacéuticos y de Laboratorio			0			0
b6) Combustibles, Lubricantes y Aditivos			0			0
b7) Vestuario, Blancos, Prendas de Protección y Artículos Deportivos	500,000		500,000	0	0	500,000
b8) Materiales y Suministros Para Seguridad			0			0
b9) Herramientas, Refacciones y Accesorios Menores			0			0
C. Servicios Generales (C=c1+c2+c3+c4+c5+c6+c7+c8+c9)	1,099,780	0	1,099,780	10,145,370	10,145,150	-9,045,590
c1) Servicios Básicos			0			0
c2) Servicios de Arrendamiento			0			0
c3) Servicios Profesionales, Científicos, Técnicos y Otros Servicios			0			0
c4) Servicios Financieros, Bancarios y Comerciales	899,780	0	899,780	-11,761	-11,981	911,541
c5) Servicios de Instalación, Reparación, Mantenimiento y Conservación			0			0
c6) Servicios de Comunicación Social y Publicidad			0			0
c7) Servicios de Traslado y Viáticos			0			0
c8) Servicios Oficiales	200,000	0	200,000	10,157,131	10,157,131	-9,957,131
c9) Otros Servicios Generales			0			0
D. Transferencias, Asignaciones, Subsidios y Otras Ayudas (D=d1+d2+d3+d4+d5+d6+d7+d8+d9)	0	0	0	0	0	0
d1) Transferencias Internas y Asignaciones al Sector Público			0			0
d2) Transferencias al Resto del Sector Público			0			0
d3) Subsidios y Subvenciones			0			0
d4) Ayudas Sociales			0			0
d5) Pensiones y Jubilaciones			0			0
d6) Transferencias a Fideicomisos, Mandatos y Otros Análogos			0			0
d7) Transferencias a la Seguridad Social			0			0
d8) Donativos			0			0
d9) Transferencias al Exterior			0			0
E. Bienes Muebles, Inmuebles e Intangibles (E=e1+e2+e3+e4+e5+e6+e7+e8+e9)	19,983,284	0	19,983,284	0	0	19,983,284
e1) Mobiliario y Equipo de Administración			0			0
e2) Mobiliario y Equipo Educativo y Recreativo			0			0
e3) Equipo e Instrumental Médico y de Laboratorio			0			0
e4) Vehículos y Equipo de Transporte	19,983,284	0	19,983,284	0	0	19,983,284
e5) Equipo de Defensa y Seguridad			0			0
e6) Maquinaria, Otros Equipos y Herramientas			0			0
e7) Activos Biológicos			0			0
e8) Bienes Inmuebles			0			0
e9) Activos Intangibles			0			0
F. Inversión Pública (F=f1+f2+f3)	0	0	0	0	0	0
f1) Obra Pública en Bienes de Dominio Público			0			0
f2) Obra Pública en Bienes Propios			0			0
f3) Proyectos Productivos y Acciones de Fomento			0			0
G. Inversiones Financieras y Otras Provisiones (G=g1+g2+g3+g4+g5+g6+g7)	0	0	0	0	0	0
g1) Inversiones Para el Fomento de Actividades Productivas			0			0
g2) Acciones y Participaciones de Capital			0			0
g3) Compra de Títulos y Valores			0			0
g4) Concesión de Préstamos			0			0
g5) Inversiones en Fideicomisos, Mandatos y Otros Análogos			0			0
g6) Fideicomiso de Desastres Naturales (Informativo)			0			0
g7) Otras Inversiones Financieras			0			0
g8) Provisiones para Contingencias y Otras Erogaciones Especiales			0			0
H. Participaciones y Aportaciones (H=h1+h2+h3)	0	0	0	0	0	0
h1) Participaciones			0			0
h2) Aportaciones			0			0
h3) Convenios			0			0
I. Deuda Pública (I=i1+i2+i3+i4+i5+i6+i7)	-359,839	0	-359,839	9,504,590	8,144,751	-9,864,429
i1) Amortización de la Deuda Pública			0			0
i2) Intereses de la Deuda Pública	-359,839	0	-359,839	9,504,590	8,144,751	-9,864,429
i3) Comisiones de la Deuda Pública			0			0
i4) Gastos de la Deuda Pública			0			0
i5) Costo por Coberturas			0			0
i6) Apoyos Financieros			0			0
i7) Adeudos de Ejercicios Fiscales Anteriores (ADEFAS)			0			0


9

MUNICIPIO DE GARCIA NUEVO LEON (A)
 Estado Analítico del Ejercicio del Presupuesto de Egresos Detallado - LDF
 Clasificación por Objeto del Gasto (Capítulo y Concepto)
 Del 1 de Enero al 31 de Diciembre de 2016 (b)
 (PESOS)

Concepto (c)	Egresos					Subejercicio (e)
	Aprobado (d)	Ampliaciones/ (Reducciones)	Modificado	Devengado	Pagado	
II. Gasto Etiquetado (II=A+B+C+D+E+F+G+H+I)	701,370,074	0	701,370,074	581,088,114	577,107,882	120,281,960
A. Servicios Personales (A=a1+a2+a3+a4+a5+a6+a7)	295,600,236	0	295,600,236	280,433,040	280,433,040	15,167,196
a1) Remuneraciones al Personal de Carácter Permanente	139,505,168	0	139,505,168	123,226,840	123,226,840	16,278,328
a2) Remuneraciones al Personal de Carácter Transitorio	43,799,875	0	43,799,875	55,176,976	55,176,976	-11,377,100
a3) Remuneraciones Adicionales y Especiales	41,314,097	0	41,314,097	32,411,506	32,411,506	8,902,592
a4) Seguridad Social	856,279	0	856,279	1,175,508	1,175,508	-319,229
a5) Otras Prestaciones Sociales y Económicas	70,124,816	0	70,124,816	68,442,210	68,442,210	1,682,606
a6) Previsiones	0	0	0	0	0	0
a7) Pago de Estímulos a Servidores Públicos	0	0	0	0	0	0
B. Materiales y Suministros (B=b1+b2+b3+b4+b5+b6+b7+b8+b9)	80,099,931	0	80,099,931	63,023,259	63,023,027	17,076,672
b1) Materiales de Administración, Emisión de Documentos y Artículos Oficiales	22,100,714	0	22,100,714	16,627,037	16,626,805	5,473,677
b2) Alimentos y Utensilios	6,225,632	0	6,225,632	2,139,712	2,139,712	4,085,920
b3) Materias Primas y Materiales de Producción y Comercialización	0	0	0	0	0	0
b4) Materiales y Artículos de Construcción y de Reparación	14,321,450	0	14,321,450	4,777,906	4,777,906	9,543,544
b5) Productos Químicos, Farmacéuticos y de Laboratorio	525,475	0	525,475	0	0	525,475
b6) Combustibles, Lubrificantes y Aditivos	25,504,892	0	25,504,892	33,446,585	33,446,585	-7,941,694
b7) Vestuario, Blancos, Prendas de Protección y Artículos Deportivos	7,164,783	0	7,164,783	4,981,162	4,981,162	2,183,621
b8) Materiales y Suministros Para Seguridad	0	0	0	0	0	0
b9) Herramientas, Refacciones y Accesorios Menores	4,256,986	0	4,256,986	1,050,857	1,050,857	3,206,129
C. Servicios Generales (C=c1+c2+c3+c4+c5+c6+c7+c8+c9)	236,508,529	0	236,508,529	228,866,436	224,866,436	7,642,093
c1) Servicios Básicos	82,646,538	0	82,646,538	70,993,563	67,013,563	11,652,975
c2) Servicios de Arrendamiento	46,053,635	0	46,053,635	33,892,674	33,892,674	12,160,961
c3) Servicios Profesionales, Científicos, Técnicos y Otros Servicios	2,387,743	0	2,387,743	2,255,840	2,255,840	131,903
c4) Servicios Financieros, Bancarios y Comerciales	14,430,283	0	14,430,283	8,036,614	8,036,614	6,393,669
c5) Servicios de Instalación, Reparación, Mantenimiento y Conservación	39,467,205	0	39,467,205	67,845,813	67,845,813	-28,378,609
c6) Servicios de Comunicación Social y Publicidad	3,500,000	0	3,500,000	4,138,683	4,138,683	-638,683
c7) Servicios de Traslado y Viáticos	1,029,373	0	1,029,373	511,198	511,198	518,175
c8) Servicios Oficiales	42,125,358	0	42,125,358	39,221,821	39,221,821	2,903,536
c9) Otros Servicios Generales	4,868,395	0	4,868,395	1,970,230	1,970,230	2,898,165
D. Transferencias, Asignaciones, Subsidios y Otras Ayudas (D=d1+d2+d3+d4+d5+d6+d7+d8+d9)	4,131,036	0	4,131,036	1,866,015	1,866,015	2,265,021
d1) Transferencias Internas y Asignaciones al Sector Público	0	0	0	0	0	0
d2) Transferencias al Resto del Sector Público	0	0	0	0	0	0
d3) Subsidios y Subvenciones	0	0	0	0	0	0
d4) Ayudas Sociales	1,931,036	0	1,931,036	566,015	566,015	1,365,021
d5) Pensiones y Jubilaciones	0	0	0	0	0	0
d6) Transferencias a Fideicomisos, Mandatos y Otros Análogos	0	0	0	0	0	0
d7) Transferencias a la Seguridad Social	0	0	0	0	0	0
d8) Donativos	2,200,000	0	2,200,000	1,300,000	1,300,000	900,000
d9) Transferencias al Exterior	0	0	0	0	0	0
E. Bienes Muebles, Inmuebles e Intangibles (E=e1+e2+e3+e4+e5+e6+e7+e8+e9)	3,970,615	0	3,970,615	0	0	3,970,615
e1) Mobiliario y Equipo de Administración	1,257,555	0	1,257,555	0	0	1,257,555
e2) Mobiliario y Equipo Educativo y Recreativo	0	0	0	0	0	0
e3) Equipo e Instrumental Médico y de Laboratorio	0	0	0	0	0	0
e4) Vehículos y Equipo de Transporte	467,303	0	467,303	0	0	467,303
e5) Equipo de Defensa y Seguridad	439,814	0	439,814	0	0	439,814
e6) Maquinaria, Otros Equipos y Herramientas	1,805,944	0	1,805,944	0	0	1,805,944
e7) Activos Biológicos	0	0	0	0	0	0
e8) Bienes Inmuebles	0	0	0	0	0	0
e9) Activos Intangibles	25,008,193	0	25,008,193	0	0	25,008,193
F. Inversión Pública (F=f1+f2+f3)	25,008,193	0	25,008,193	0	0	25,008,193
f1) Obra Pública en Bienes de Dominio Público	0	0	0	0	0	0
f2) Obra Pública en Bienes Propios	0	0	0	0	0	0
f3) Proyectos Productivos y Acciones de Fomento	0	0	0	0	0	0
G. Inversiones Financieras y Otras Provisiones (G=g1+g2+g3+g4+g5+g6+g7)	0	0	0	0	0	0
g1) Inversiones Para el Fomento de Actividades Productivas	0	0	0	0	0	0
g2) Acciones y Participaciones de Capital	0	0	0	0	0	0
g3) Compra de Títulos y Valores	0	0	0	0	0	0
g4) Concesión de Préstamos	0	0	0	0	0	0
g5) Inversiones en Fideicomisos, Mandatos y Otros Análogos	0	0	0	0	0	0
Fideicomiso de Desastres Naturales (Informativo)	0	0	0	0	0	0
g6) Otras Inversiones Financieras	0	0	0	0	0	0
g7) Provisiones para Contingencias y Otras Erogaciones Especiales	0	0	0	0	0	0
H. Participaciones y Aportaciones (H=h1+h2+h3)	0	0	0	0	0	0
h1) Participaciones	0	0	0	0	0	0
h2) Aportaciones	0	0	0	0	0	0
h3) Convenios	0	0	0	0	0	0
I. Deuda Pública (I=i1+i2+i3+i4+i5+i6+i7)	56,051,533	0	56,051,533	6,899,364	6,899,364	49,152,169
i1) Amortización de la Deuda Pública	0	0	0	0	0	0
i2) Intereses de la Deuda Pública	30,051,533	0	30,051,533	6,899,364	6,899,364	23,152,169
i3) Comisiones de la Deuda Pública	0	0	0	0	0	0
i4) Gastos de la Deuda Pública	0	0	0	0	0	0
i5) Costo por Coberturas	0	0	0	0	0	0
i6) Apoyos Financieros	26,000,000	0	26,000,000	0	0	26,000,000
i7) Adeudos de Ejercicios Fiscales Anteriores (ADEFAS)	0	0	0	0	0	0
III. Total de Egresos (III = I + II)	722,593,299	0	722,593,299	600,738,074	595,397,783	121,855,225


C. CARLOS ALBERTO GUEVARA GARZA
 PRESIDENTE MUNICIPAL

C. OSCAR OMAR TREVIÑO MOYEDA
 TESORERO MUNICIPAL


C. FABIOLA NOHEMÍ MARTÍNEZ DOMÍNGUEZ
 SINDICO PRIMERA

MUNICIPIO DE GARCIA NUEVO LEON (a)
Estado Analfítico del Ejercicio del Presupuesto de Egresos Detallado - LDF
Clasificación Administrativa
Del 1 de Enero al 31 de Diciembre de 2018 (b)
(PESOS)


Concepto (c)	Egresos					Subejercicio (e)
	Aprobado (d)	Ampliaciones/ (Reducciones)	Modificado	Devengado	Pagado	
I. Gasto No Etiquetado (I=A+B+C+D+E+F+G+H)	1,239,128,628	0	1,239,128,628	1,019,969,710	1,010,649,187	219,158,918
PRESIDENCIA	20,523,225	0	20,523,225	19,840,624	18,480,565	682,601
CABILDO	700,000	0	700,000	-190,664	-190,664	890,664
	1,217,905,403	0	1,217,905,403	1,000,319,750	992,359,286	217,585,653
						0
						0
						0
						0
						0
II. Gasto Etiquetado (II=A+B+C+D+E+F+G+H)	516,535,329	0	516,535,329	419,231,636	415,251,404	97,303,694
PRESIDENCIA	222,828,237	0	222,828,237	165,847,286	161,867,054	56,980,950
CABILDO	98,831,133	0	98,831,133	86,946,743	86,946,743	11,884,390
SECRETARIA DEL AYUNTAMIENTO	47,339,464	0	47,339,464	44,827,567	44,827,567	2,511,896
SECRETARIA PARTICULAR	46,503,618	0	46,503,618	26,410,927	26,410,927	20,092,691
Secretaría de Desarrollo Social y Humano	29,945,510	0	29,945,510	24,984,084	24,984,084	4,961,426
TENENCIA DE LA TIERRA	6,965,470	0	6,965,470	6,864,178	6,864,178	101,292
TESORERIA	59,751,332	0	59,751,332	59,725,061	59,725,061	26,271
ADMINISTRACION MUNICIPAL	4,370,567	0	4,370,567	3,625,790	3,625,790	744,777
ADQUISICIONES	62,568,905	0	62,568,905	52,818,482	52,818,482	9,750,423
PRENSA COMUNICACION SOCIAL	10,824,502	0	10,824,502	7,117,469	7,117,469	3,707,033
JURIDICO	4,381,028	0	4,381,028	731,661	731,661	3,649,366
TRIBUNAL DE ARBITRAJE	98,950,843	0	98,950,843	97,203,670	97,203,670	1,747,173
OBRAS PUBLICAS	1,850,903	0	1,850,903	0	0	1,850,903
ECOLOGIA	6,258,564	0	6,258,564	3,985,196	3,985,196	2,273,368
III. Total de Egresos (III = I + II)	2,457,034,031	0	2,457,034,031	2,020,289,459	2,003,008,473	436,744,571



C. CARLOS ALBERTO GUEVARA GARZA
PRESIDENTE MUNICIPAL



C. OSCAR OMAR TREVIÑO MOYEDA
TESORERO MUNICIPAL


C. FABIOLA NOHEMÍ MARTÍNEZ DOMÍNGUEZ
SINDICO PRIMERA

MUNICIPIO DE GARCIA NUEVO LEON (a)						
Proyecciones de Ingresos - LDF						
(PESOS)						
(CIFRAS NOMINALES)						
Concepto (b)	Año en Cuestión 2018 (de iniciativa de Ley) (c)	2019 (d)	2020 (d)	2021 (d)	2022 (d)	2023 (d)
1. Ingresos de Libre Disposición (1=A+B+C+D+E+F+G+H+I+J+K+L)	498,137,995	526,176,127	558,168,063	594,658,364	633,649,236	675,315,794
A. Impuestos	246,621,669	261,640,929	278,922,312	298,781,581	320,054,829	342,842,733
B. Cuotas y Aportaciones de Seguridad Social	0	0	0	0	0	0
C. Contribuciones de Mejoras	960,097	1,018,567	1,085,843	1,163,155	1,245,972	1,334,685
D. Derechos	56,646,998	58,346,408	60,096,800	61,899,704	63,756,695	65,669,396
E. Productos	3,354,740	3,455,382	3,559,043	3,665,814	3,775,789	3,889,063
F. Aprovechamientos	13,063,915	13,455,832	13,859,507	14,275,292	14,703,551	15,144,657
G. Ingresos por Venta de Bienes y Prestación de Servicios	713,490	734,894	756,941	779,649	803,039	827,130
H. Participaciones	166,941,936	177,108,700	188,806,730	202,249,769	216,649,953	232,075,429
I. Incentivos Derivados de la Colaboración Fiscal	0	0	0	0	0	0
J. Transferencias y Asignaciones	0	0	0	0	0	0
K. Convenios	0	0	0	0	0	0
L. Otros Ingresos de Libre Disposición	9,835,151	10,415,415	11,080,886	11,843,398	12,659,407	13,532,699
2. Transferencias Federales Etiquetadas (2=A+B+C+D+E)	229,795,363	238,182,557	247,176,357	256,843,539	266,961,071	277,553,880
A. Aportaciones	229,795,363	238,182,557	247,176,357	256,843,539	266,961,071	277,553,880
B. Convenios	0	0	0	0	0	0
C. Fondos Distintos de Aportaciones	0	0	0	0	0	0
D. Transferencias, Asignaciones, Subsidios y Subvenciones, y Pensiones y Jubilaciones	0	0	0	0	0	0
E. Otras Transferencias Federales Etiquetadas	0	0	0	0	0	0
3. Ingresos Derivados de Financiamientos (3=A)	0	0	0	0	0	0
A. Ingresos Derivados de Financiamientos	0	0	0	0	0	0
4. Total de Ingresos Projectados (4=1+2+3)	727,933,358	764,358,684	805,344,420	851,501,902	900,610,307	952,869,673
Datos Informativos						
1. Ingresos Derivados de Financiamientos con Fuente de Pago de Recursos de Libre Disposición	0	0	0	0	0	0
2. Ingresos derivados de Financiamientos con Fuente de Pago de Transferencias Federales Etiquetadas	0	0	0	0	0	0
3. Ingresos Derivados de Financiamiento (3 = 1 + 2)	0	0	0	0	0	0


C. CARLOS ALBERTO GUEVARA GARZA
PRESIDENTE MUNICIPAL


C. OSCAR OMAR TREVIÑO MOYEDA
TESORERO MUNICIPAL


C. FABIOLA NOHEMÍ MARTÍNEZ DOMÍNGUEZ
SINDICO PRIMERA

MUNICIPIO DE GARCIA NUEVO LEON (a)

Resultados de Ingresos - LDF

(PESOS)

Concepto (b)	2013 (c)	2014 (c)	2015 (c)	2016 (c)	2017 (c)	2018 (d)
1. Ingresos de Libre Disposición (1=A+B+C+D+E+F+G+H+I+J+K+L)	252,639,733	312,178,704	336,841,699	405,680,441	473,339,395	498,137,995
A. Impuestos	93,728,804	121,397,805	139,838,762	168,389,741	231,341,559	246,621,669
B. Cuotas y Aportaciones de Seguridad Social	0	0	0	0	0	0
C. Contribuciones de Mejoras	596,339	600,251	1,033,980	966,404	900,612	960,097
D. Derechos	26,986,609	43,199,057	42,382,743	58,562,894	54,997,085	56,646,998
E. Productos	696,607	838,377	829,094	4,095,761	3,257,029	3,354,740
F. Aprovechamientos	9,157,124	16,108,976	11,615,006	15,514,235	12,683,412	13,063,915
G. Ingresos por Venta de Bienes y Prestación de Servicios	122,711	154,130	177,837	860,815	692,708	713,490
H. Participaciones	111,522,957	118,874,769	128,874,813	144,816,648	157,670,502	166,941,936
I. Incentivos Derivados de la Colaboración Fiscal	0	0	0	0	0	0
J. Transferencias y Asignaciones	0	0	0	0	0	0
K. Convenios	0	0	0	0	0	0
L. Otros Ingresos de Libre Disposición	9,828,582	11,005,339	12,089,464	12,473,943	11,796,488	9,835,151
2. Transferencias Federales Etiquetadas (2=A+B+C+D+E)	324,196,653	329,469,784	248,648,104	217,679,199	277,124,977	229,795,363
A. Aportaciones	118,686,826	104,697,666	225,472,496	137,779,152	225,295,599	229,795,363
B. Convenios	0	1,489,797	0	13,007,515	26,357,793	0
C. Fondos Distintos de Aportaciones	0	0	0	0	0	0
D. Transferencias, Asignaciones, Subsidios y Subvenciones, y Pensiones y Jubilaciones	205,269,827	223,282,321	23,175,607	66,892,531	25,471,585	0
E. Otras Transferencias Federales Etiquetadas	240,000	0	0	0	0	0
3. Ingresos Derivados de Financiamientos (3=A)	99,303,238	0	0	0	0	0
A. Ingresos Derivados de Financiamientos	99,303,238	0	0	0	0	0
4. Total de Resultados de Ingresos (4=1+2+3)	676,139,625	641,648,488	585,489,803	623,359,639	750,464,372	727,933,358
Datos Informativos						
1. Ingresos Derivados de Financiamientos con Fuente de Pago de Recursos de Libre Disposición	0	0	0	0	0	0
2. Ingresos derivados de Financiamientos con Fuente de Pago de Transferencias Federales Etiquetadas	0	0	0	0	0	0
3. Ingresos Derivados de Financiamiento (3 = 1 + 2)	0	0	0	0	0	0

C. CARLOS ALBERTO GUEVARA GARZA
PRESIDENTE MUNICIPAL

C. OSCAR OMAR TREVIÑO MOYEDA
TESORERO MUNICIPAL

C. FABIOLA NOHEMÍ MARTÍNEZ DOMÍNGUEZ
SINDICO PRIMERA